ОТЧЕТ
Счетной палаты Республики Татарстан
о результатах контрольного мероприятия «Проверка использования средств бюджета Республики Татарстан, выделенных организациям социального обслуживания, предназначенным для временного проживания детей и подростков, оказавшихся в трудной жизненной ситуации, в 2019-2021 годах»

Казань – 2021

Общие сведения

Основание для проведения контрольного мероприятия: поручение Государственного Совета Республики Татарстан, пункт 2.10 Плана работы Счетной палаты Республики Татарстан на 2021 год.

Предмет контрольного мероприятия: процесс использования бюджетных средств, выделенных на обеспечение деятельности организаций социального обслуживания, предназначенных для временного проживания детей и подростков, оказавшихся в трудной жизненной ситуации; деятельность Министерства труда, занятости и социальной защиты Республики Татарстан, деятельность организаций социального обслуживания, предназначенных для временного проживания детей и подростков, оказавшихся в трудной жизненной ситуации.

Объекты контрольного мероприятия: (контрольное мероприятие проведено камерально):

- Министерство труда, занятости и социальной защиты Республики Татарстан;
- организации социального обслуживания, предназначенные для временного проживания детей и подростков, оказавшихся в трудной жизненной ситуации (социальные приюты для детей и подростков, оказавшихся в трудной жизненной ситуации).

Цель контрольного мероприятия: проверить соблюдение бюджетного законодательства при использовании бюджетных средств, государственной собственности в 2019-2020 годах и истекшем периоде 2021 года.

Вопросы контрольного мероприятия:

5.1. Анализ нормативной правовой базы, регламентирующей деятельность организаций социального обслуживания, предназначенных для временного проживания детей и подростков, оказавшихся в трудной жизненной ситуации.

5.2. Наличие официального сайта учреждения в сети «Интернет»; обеспечение доступности сведений о деятельности учреждений, перечне оказываемых услуг в открытых источниках информации.

5.3 Анализ объемов финансирования организаций социального обслуживания, предназначенных для временного проживания детей и подростков, оказавшихся в трудной жизненной ситуации:

- объемы финансирования социальных приютов в разрезе каждого учреждения; соответствие объемов бюджетного финансирования фактической потребности;

- своевременность финансирования и освоения средств, выделенных социальным приютам; наличие остатков неосвоенных бюджетных средств;

- обоснованность образования дебиторской и кредиторской задолженности, полнота и своевременность принятия мер по ее снижению.

5.4. Анализ целевого и эффективного использования средств бюджета республики, направленных на содержание социальных приютов.

5.5. Соблюдение требований законодательства при осуществлении государственных закупок.

5.6. Соблюдение требований законодательства (финансовой дисциплины) к ведению бюджетного (бухгалтерского) учета, составлению и предоставлению отчетности. Проверка достоверности отражения произведенных операций в бухгалтерском учете и отчетности.

5.7. Операции, связанные с управлением государственным имуществом.

5.8. Степень износа оборудования, коммуникаций, анализ основных средств, находящихся в аварийном и ветхом состоянии.

5.9. Соблюдение требований к территории учреждения: наличие ограждения, озеленения, зон отдыха, физкультурно-спортивной и хозяйственной зон; создание безопасных условий пребывания (наличие охранно-пожарной сигнализации, системы видеонаблюдения, кнопки тревожной сигнализации и т.д.).

5.10. Наличие и размер в зданиях и сооружениях функциональных помещений: для медицинского обслуживания, для хранения, приготовления и приема пищи, для занятия физкультурой (спортом), для проведения

культурных мероприятий, педагогических занятий, административно-хозяйственного назначения.

5.11. Использование бюджетных средств, выделенных на организацию питания в учреждениях, обеспечение мягким инвентарем.

5.12. Обеспеченность необходимыми кадровыми ресурсами:

- соотношение штатной и фактической численности сотрудников социальных приютов;

- уровень совместительства.

5.13. Проверка использования бюджетных средств, выделяемых на капитальный ремонт, реконструкцию и строительство объектов. Количество учреждений, в которых проведен капитальный ремонт. Количество учреждений, требующих проведение капитального ремонта.

5.14. Использование средств, выделенных на реализацию мероприятий в рамках национальных проектов.

5.15. Определение степени достижения значений целевых индикаторов и показателей, установленных Программой «Модернизация и развитие социального обслуживания населения Республики Татарстан» на 2014-2025 годы, утв. постановлением Кабинета Министров Республики Татарстан от 23.12.2013 №1023.

Введение

Социальный приют для детей и подростков – это стационарное учреждение социального обслуживания, предназначенное для временного проживания детей и подростков, оказавшихся в трудной жизненной ситуации, до определения совместно с органами опеки и попечительства наиболее оптимальных форм жизнеустройства.

В 2021 году в Республике Татарстан действуют 14 учреждений социального обслуживания, предназначенных для временного проживания детей и подростков, оказавшихся в трудной жизненной ситуации (кроме того, 2 приюта – в стадии ликвидации). По состоянию на 01.01.2019 года действовало 17 социальных приютов, на 01.01.2020 – 16 социальных приютов. Следует отметить, что количество социальных приютов за проверяемый период снизилось.

Информация о плановой мощности приютов и территориальном охвате представлена в таблице.

N п/п	Наименование организации социального обслуживания Республики Татарстан	Плановая мощность приюта (в день)	Наименование муниципальных образований республики, на территории которых осуществляются полномочия по признанию граждан нуждающимися в социальном обслуживании в социальных приютах
1	ГКУ «Социальный приют для детей и подростков «Ласка» в Агрызском муниципальном районе» (далее - приют Ласка в Агрызском районе)	30 человек	Агрызский муниципальный район
2	ГКУ «Социальный приют для детей и подростков «Забота» в Алексеевском муниципальном районе (далее – приют Забота в Алексеевском районе)	23 человека	Алексеевский муниципальный район, Алькеевский муниципальный район, Чистопольский муниципальный район, Спасский муниципальный район
3	ГКУ «Социальный приют для детей и подростков «Мечта» в Аксубаевском муниципальном районе» (далее – приют Мечта в Аксубаевском районе)	31 человек	Аксубаевский муниципальный район, Нурлатский муниципальный район, Новошешминский муниципальный район, Черемшанский муниципальный район
4	ГКУ «Социальный приют для детей и подростков «СемьЯ» в Бавлинском муниципальном районе» (далее – приют СемьЯ в	31 человек	Бавлинский муниципальный район, Ютазинский муниципальный район

	Бавлинском районе)		
5	ГКУ «Социальный приют для детей и подростков «Ялкын» в Бугульминском муниципальном районе» (далее – приют Ялкын в Бугульминском районе)	31 человек	Бугульминский муниципальный район, Азнакаевский муниципальный район, Альметьевский муниципальный район, Лениногорский муниципальный район
6	ГКУ «Социальный приют для детей и подростков «Теплый дом» в Дрожжановском муниципальном районе» (далее – приют Теплый дом в Дрожжановском районе)	30 человек в день	Дрожжановский муниципальный район, Буинский муниципальный район, Тетюшский муниципальный район
7	ГКУ «Социальный приют для детей и подростков «Гнёздышко» в Зеленодольском муниципальном районе» (далее – приют Гнёздышко в Зеленодольском районе)	31 человек	Зеленодольский муниципальный район, Апастовский муниципальный район, Камско-Устьинский муниципальный район, Кайбицкий муниципальный район
8	ГКУ «Социальный приют для детей и подростков «Гаврош» в городском округе "г. Казань" (далее – приют Гаврош)	В стадии ликвидации с 03.11. 2020 года	городской округ г. Казань, Верхнеуслонский муниципальный район, Высокогорский муниципальный район
9	ГКУ «Социальный приют для детей и подростков «Надежда» в Мамадышском муниципальном районе» (далее приют Надежда в Мамадышском районе)	30 человек	Мамадышский муниципальный район, Кукморский муниципальный район, Елабужский муниципальный район
10	ГКУ «Социальный приют для детей и подростков «Камские зори» в Менделеевском муниципальном районе» (далее – приют Камские зори в Менделеевском районе)	31 человек	Менделеевский муниципальный район
11	ГКУ «Социальный приют для детей и подростков «Тургай» в Мензелинском муниципальном районе» (далее – приют Тургай в Мензелинском районе)	25 человек	Мензелинский муниципальный район, Актанышский муниципальный район, Муслюмовский муниципальный район, Сармановский муниципальный район
12	ГКУ «Социальный приют для детей и подростков «Шатлык» в Пестречинском муниципальном районе» (далее – приют Шатлык в Пестречинском районе)	25 человек	Пестречинский муниципальный район, Атнинский муниципальный район, Арский муниципальный район, Лаишевский муниципальный район
13	ГКУ «Социальный приют для детей и подростков «Акчарлак» в Рыбно-Слободском муниципальном районе (далее – приют Акчарлак в Рыбно-Слободском районе)	В стадии ликвидации с 02 ноября 2020 года	Рыбно-Слободской муниципальный район
14	ГКУ «Социальный приют для детей и подростков «Тургай» в Сабинском муниципальном районе» (далее – приют Тургай в Сабинском районе)	25 человек	Сабинский муниципальный район, Балтасинский муниципальный район, Тюлячинский муниципальный район, Кукморский муниципальный район
15	ГКУ «Социальный приют для детей	50 человек	Нижнекамский муниципальный район,

	и подростков «Балкыш» в Нижнекамском муниципальном районе» (далее – приют Балкыш в Нижнекамском районе)		Заинский муниципальный район
16	ГКУ «Социальный приют для детей и подростков «Асылташ» в городском округе «город Наб. Челны» (далее – приют Асылташ в г.о. «город Наб. Челны»)	50 человек	городской округ г. Набережные Челны, Тукаевский муниципальный район

Информация о движении воспитанников социальных приютов представлена в таблице.

№	Показатели (чел.)	2017 год	2018 год	2019 год	2020 год	9 мес. 2021 года
1	Количество детей, проживающих в приютах на начало года	539	524	508	454	414
2	Поступило несовершеннолетних за год	1367	1302	1198	1109	787
3	Выбыло несовершеннолетних за год, всего	1382	1318	1252	1149	764
	в том числе:					
	- возвращены в родные семьи	1056	1051	932	798	561
	- переданы под опеку	111	86	111	92	101
	- направлены в приемные семьи	53	21	20	37	26
	Направлены в учреждения для детей, оставшихся без попечения родителей	76	84	70	37	46
4	Количество детей, обслуженных в учреждениях, на конец года	1909	1826	1706	1563	1201

Анализом представленных данных установлено, что за проверяемый период наблюдается тенденция снижения численности несовершеннолетних, обслуженных в социальных приютах. Так, в 2020 году в приютах обслужено 1 563 человека, что на 143 человека или на 8,4% меньше, чем в 2019 году. За 9 месяцев 2021 года обслужен 1 201 человек. При этом количество детей, возвращенных в родные семьи, снижается: 2019 год – 932 человека, 2020 год – 798 человек, 9 месяцев 2021 года – 561 человек. В 2020 году направлено в приемные семьи на 17 человек или на 85% больше, чем в 2019 году. Количество несовершеннолетних, направленных в учреждения для детей, оставшихся без попечения родителей, в 2020 году снизилось в 1,9 раза, а за 9 месяцев 2021 года возросло по сравнению с 2020 годом на 24,3%.

Информация о движении воспитанников представлена на диаграмме.

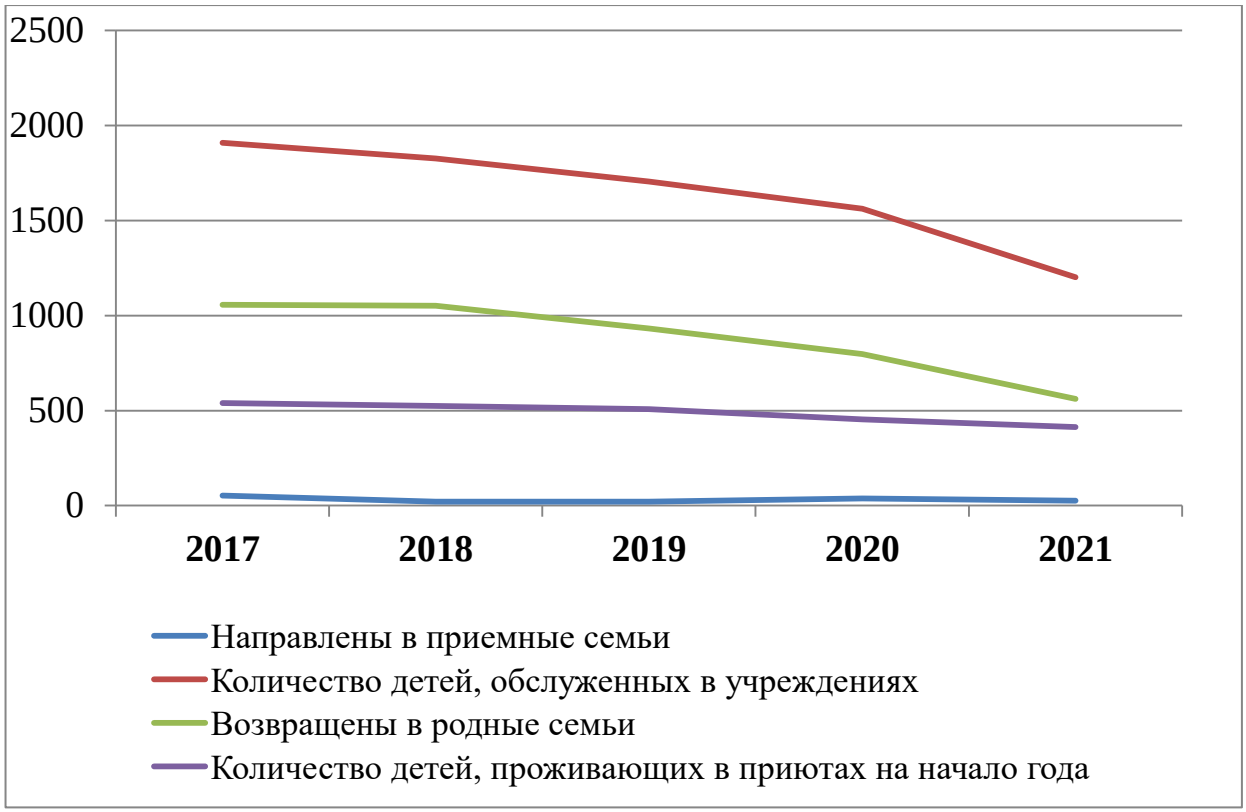

Социальные услуги в приютах предоставляются в стационарной форме социального обслуживания.

5.1. Анализ нормативной правовой базы, регламентирующей деятельность организаций социального обслуживания, предназначенных для временного проживания детей и подростков, оказавшихся в трудной жизненной ситуации

Нормативно-правовое регулирование деятельности организаций социального обслуживания, предназначенных для временного проживания детей и подростков, оказавшихся в трудной жизненной ситуации (социальных приютов для детей и подростков, оказавшихся в трудной жизненной ситуации) осуществляется в соответствии с Федеральными законами от 28.12.2013 №442-ФЗ «Об основах социального обслуживания граждан в Российской Федерации», от 24.07.1998 №124-ФЗ «Об основных гарантиях прав ребенка в Российской Федерации», от 24.06.1999 №120-ФЗ «Об основах системы профилактики безнадзорности и правонарушений несовершеннолетних» и подзаконными нормативными правовыми документами.

Федеральным законом от 24.06.1999 № 120-ФЗ «Об основах системы профилактики безнадзорности и правонарушений несовершеннолетних», в соответствии с Конституцией Российской Федерации и общепризнанными нормами международного права установлены основы правового регулирования отношений, возникающих в связи с деятельностью по профилактике безнадзорности и правонарушений несовершеннолетних. В соответствии со статьей 13 указанного федерального закона к специализированным учреждениям для несовершеннолетних, нуждающихся в социальной реабилитации, органов управления социальной защитой населения относятся – социальные приюты для детей, обеспечивающие временное проживание и социальную реабилитацию несовершеннолетних, оказавшихся в трудной жизненной ситуации и нуждающихся в экстренной социальной помощи государства.

В соответствии со статьей 6 Закона Республики Татарстан от 18.12.2014 № 126-ЗРТ «О регулировании отдельных вопросов в сфере социального обслуживания граждан в Республике Татарстан», к организациям социального обслуживания Республики Татарстан, осуществляющим стационарное социальное обслуживание, относятся социальные приюты для детей и подростков.

Постановлением Кабинета Министров Республики Татарстан от 23.12.2013 №1023 утверждена Государственная программа «Социальная поддержка граждан Республики Татарстан на 2014-2025 годы» (далее – Программа»), подпрограммы которой содержат комплекс мероприятий, реализация которых способствует повышению эффективности и результативности деятельности организаций социального обслуживания, предназначенных для временного проживания детей и подростков, оказавшихся в трудной жизненной ситуации.

Согласно пункту 10 статьи 8 Федерального закона от 28.12.2013 № 442-ФЗ «Об основах социального обслуживания граждан в Российской Федерации», к полномочиям органов государственной власти субъектов Российской Федерации в сфере социального обслуживания относится – утверждение порядка предоставления социальных услуг поставщиками социальных услуг.

Постановлением Кабинета Министров Республики Татарстан от 31.12.2014 №1100 утвержден Порядок предоставления социальных услуг поставщиками социальных услуг в стационарной форме социального обслуживания в Республике Татарстан, в том числе Порядок предоставления социальных услуг в стационарной форме социального обслуживания в специализированных учреждениях для несовершеннолетних, нуждающихся в социальной реабилитации (социальные приюты для детей и подростков).

В целях повышения эффективности функционирования организаций социального обслуживания, обеспечения их автономии и повышения качества предоставления социальных услуг, предоставляемых поставщиками социальных услуг в Республике Татарстан, Постановлением Кабинета Министров Республики Татарстан от 31 декабря 2009 № 915 утверждено Положение о порядке расчета нормативных затрат на оказание социальных услуг организаций социального обслуживания и подушевых нормативов финансирования социальных услуг, предоставляемых поставщиками социальных услуг в Республике Татарстан.

Социальные приюты (казенные учреждения) осуществляют свою деятельность на основании Уставов, утвержденных приказами Министерства труда, занятости и социальной защиты Республики Татарстан и

согласованных распоряжениями Министерства земельных и имущественных отношений Республики Татарстан.

Согласно представленной информации социальные приюты расположены на территории 13 муниципальных районов Республики Татарстан и в городе Набережные Челны.

Рис. Территориальное месторасположение социальных приютов

Учреждения (приюты) являются юридическими лицами, имеют печать со своим наименованием, а также другие необходимые для осуществления своей деятельности штампы, бланки и другие реквизиты.

Полномочия учредителя учреждений от имени Республики Татарстан осуществляет Министерство труда, занятости и социальной защиты Республики Татарстан. Имущество приютов закреплено за ним на праве оперативного управления. Функции и полномочия собственника имущества Приютов осуществляет Министерство земельных и имущественных отношений Республики Татарстан.

Предметом деятельности учреждений является предоставление услуг в сфере социального обслуживания предоставление приюта безнадзорным несовершеннолетним детям, оказавшимся в трудной жизненной ситуации, нуждающимся в предоставлении временного приюта.

Основной целью деятельности Учреждений является оказание экстренной социальной помощи несовершеннолетним, оказавшимся в трудной жизненной ситуации, на территории Республики Татарстан.

Для указанной цели Учреждения осуществляют следующие виды деятельности: предоставление в стационарной форме социального обслуживания несовершеннолетним, оказавшимся в трудной жизненной ситуации, следующих услуг:

- социально-бытовые,
- социально-медицинские,
- социально-психологические,
- социально-трудовые услуги,
- социально-правовые услуги.

Кроме того, отдельные Учреждения осуществляют образовательную деятельность на основании лицензий, выданных Министерством образования и науки Республики Татарстан. Имеются лицензии на осуществление медицинской деятельности, деятельности по перевозке пассажиров и иных лиц (у отдельных приютов).

5.2. Наличие официального сайта учреждения в сети «Интернет»; обеспечение доступности сведений о деятельности учреждений, перечне оказываемых услуг в открытых источниках информации

В соответствии со ст. 13 Федерального закона от 28.12.2013 г. № 442-ФЗ «О социальном обслуживании граждан в Российской Федерации» Учреждением информация о деятельности размещается в сети «Интернет» на сайте http://sobes.tatarstan.ru и на сайте edu.tatar.ru, в том числе:

- о дате государственной регистрации, об учредителе (учредителях), о месте нахождения, филиалах (при их наличии), режиме, графике работы, контактных телефонах и об адресах электронной почты;

- о структуре и об органах управления организации социального обслуживания;

- о форме социального обслуживания, видах социальных услуг, порядке и об условиях их предоставления, о тарифах на социальные услуги;

- о численности получателей социальных услуг по формам социального обслуживания и видам социальных услуг за счет бюджетных ассигнований бюджетов субъектов Российской Федерации и в соответствии с договорами за счет средств физических лиц и (или) юридических лиц;

- о руководителе, его заместителях, руководителях филиалов (при их наличии), о персональном составе работников;

- о материально-техническом обеспечении предоставления социальных услуг;

- о количестве свободных мест для приема получателей социальных услуг по формам социального обслуживания, финансируемых за счет бюджетных ассигнований бюджетов субъектов Российской Федерации, а также оплачиваемых в соответствии с договорами за счет средств физических лиц и (или) юридических лиц;

- об объеме предоставляемых социальных услуг за счет бюджетных ассигнований бюджетов субъектов Российской Федерации и в соответствии с договорами за счет средств физических лиц и (или) юридических лиц;

- о наличии лицензий на осуществление деятельности, подлежащей лицензированию в соответствии с законодательством Российской Федерации;

- о правилах внутреннего распорядка для получателей социальных услуг, правилах внутреннего трудового распорядка, коллективном договоре;

- о финансово-хозяйственной деятельности;

- о наличии предписаний органов, осуществляющих государственный контроль в сфере социального обслуживания, и отчетов об исполнении указанных предписаний;

- о проведении независимой оценки качества условий оказания услуг организациями социального обслуживания, которая определяется уполномоченным федеральным органом исполнительной власти;

- об иной информации, которая размещается, опубликовывается по решению поставщика социальных услуг и (или) размещение, опубликование которой являются обязательными в соответствии с законодательством Российской Федерации.

Контрольным мероприятием установлено, что двумя приютами не исполнены требования части 3 ст. 13 Федерального закона от 28.12.2013 г. № 442-ФЗ «О социальном обслуживании граждан в Российской Федерации» на официальных сайтах (http://sobes.tatarstan.ru и http://edu.tatar.ru) не размещена информация о выездных проверках ТОДК МФ РТ, в том числе:

- приют Гнездышко в Зеленодольском муниципальном районе (акт от 04.12.2020г.);

- приют Балкыш в Нижнекамском муниципальном районе (акт от 11.02.2019г.).

Также установлено, что двумя учреждениями не исполнены требования части 2 ст. 13 Федерального закона от 28.12.2013 г. № 442-ФЗ «О социальном обслуживании граждан в Российской Федерации» на официальном сайте http://edu.tatar.ru не размещены сведения о деятельности учреждений и перечни оказываемых услуг, в том числе:

- приют Ялкын в Бугульминском районе;

- приют Тургай в Мензелинском районе.

5.3 Анализ объемов финансирования организаций социального обслуживания, предназначенных для временного проживания детей и подростков, оказавшихся в трудной жизненной ситуации

- объемы финансирования социальных приютов в разрезе каждого учреждения;

- своевременность финансирования и освоения средств, выделенных социальным приютам; наличие остатков неосвоенных бюджетных средств;

- обоснованность образования дебиторской и кредиторской задолженности, полнота и своевременность принятия мер по ее снижению.

Ежегодное финансирование социальных приютов осуществляется из бюджета Республики Татарстан на основании бюджетных смет, утвержденных директорами учреждений и согласованных заместителем министра труда, занятости и социальной защиты Республики Татарстан.

Государственное задание для указанных учреждений не формируется и не доводится.

Информация по объемам финансирования и кассовых расходов социальных приютов за проверяемый период представлена в таблице.

Учреждение	2019 год				2020 год				9 мес. 2021 года		
	Ассигно-вания	Финанси-рование	Расход по ЛС	Неисп-е остатки	Ассигно-вания	Финанси-рование	Расход по ЛС	Неисп-е остатки	Ассигно-вания	Финанси-рование	Расход по ЛС
приют Акчарлак	21 479,7	21 475,7	20 517,8	957,9	18 444,7	15 168,0	14 513,6	654,4	6 731,6	3 045,0	3 024,1
приют Асылташ	41 002,4	40 999,87	39 757,6	1 242,1	41 808,5	41 648,0	37 615,9	4 032,0	41 803,2	29 611,7	24 500,0
приют Балкыш	42 829,1	42 823,0	40 838,1	1 984,8	41 310,5	41 310,5	39 343,0	1 967,5	43 159,7	33 247,8	30 375,6
приют Гаврош	29 823,0	24 281,5	23 245,6	1 035,9	27 977,5	17 400,5	17 372,7	27,8	5 208,0	4 476,7	4 472,7
приют Гнездышко	21 156,3	21 114,0	20 516,3	597,7	21 523,5	21 523,5	20 421,2	1 102,3	21 905,8	16 315,7	14 674,4
приют Забота	22 680,7	22 675,7	22 346,3	329,4	20 796,7	19 718,1	19 157,3	560,9	21 890,3	16 511,0	14 083,7
приют Камские зори	23 435,1	23 435,0	23 107,9	327,1	22 073,5	21 170,7	20 794,4	376,3	24 717,7	18 312,4	16 277,2

приют Ласка	21 787,1	21 786,5	21 211,0	575,5	21 942,2	20 690,9	20 224,5	466,4	22 996,5	17 089,8	14 077,3
приют Мечта	22 236,9	21 260,4	20 948,2	312,3	20 925,7	20 918,7	20 386,7	532,0	21 687,8	16 173,7	14 172,9
приют Надежда	22 843,8	22 716,3	22 177,9	538,4	21 943,2	19 954,6	18 858,8	1 095,7	23 076,6	14 156,0	12 997,5
приют СемьЯ	23 806,8	23 786,8	22 840,3	946,5	22 919,5	22 373,4	21 233,8	1 139,6	26 804,9	20 507,6	18 178,1
приют Теплый дом	27 051,5	26 991,8	26 915,2	76,6	26 939,6	25 209,5	24 752,6	457,0	27 446,8	20 519,4	18 711,9
приют Тургай в Мензелин. районе	23 611,6	23 514,6	22 751,3	763,3	21 562,3	20 862,9	19 850,8	1 012,1	23 920,2	17 358,0	14 965,8
приют Тургай в Сабинск. районе	22 447,6	22 342,6	21 504,7	837,9	20 682,4	14 535,4	14 101,8	433,5	22 596,0	16 971,5	14 431,5
приют Шатлык	19 361,5	19 361,5	18 767,8	593,7	19 721,2	19 717,3	19 155,5	561,8	20 091,3	15 225,8	13 580,5
приют Ялкын	21 717,9	21 052,5	20 934,6	117,9	21 650,5	21 650,5	20 651,8	998,7	22 623,3	16 812,6	14 849,9
Итого	**407 271,1**	**399 617,7**	**388 380,9**	**11 236,9**	**392 221,5**	**363 852,5**	**348 434,6**	**15 417,9**	**376 659,8**	**276 334,7**	**243 872,9**

На выполнение услуг социальным приютам в 2019-2020 годы направлено 763 470,2 тыс. рублей, в том числе в 2019 году – 399 617,7 тыс. рублей, в 2020 году – 363 852,5 тыс. рублей. За 9 месяцев 2021 года – 276 334,7 тыс. рублей.

Данные по объемам финансирования и кассовым расходам социальных приютов представлены на диаграмме

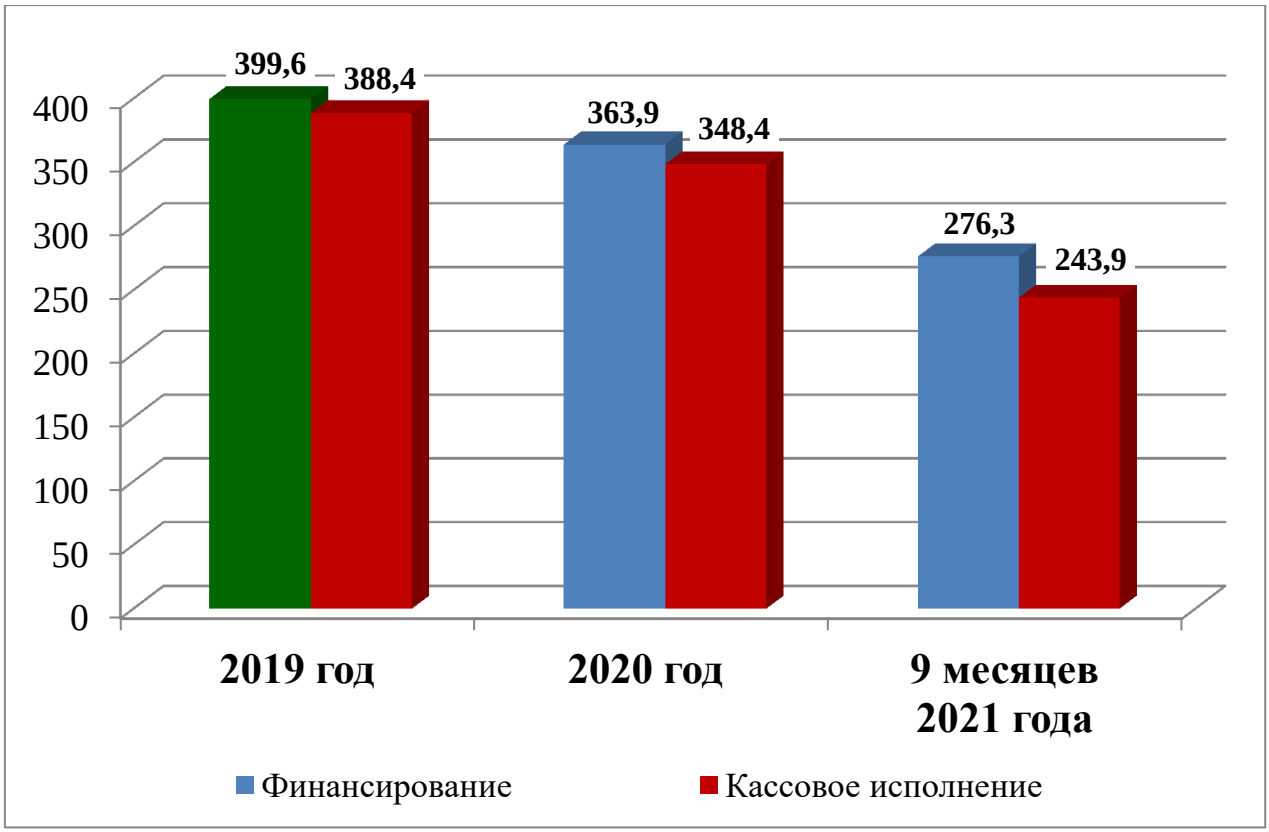

Приведенные данные свидетельствуют о снижении объемов финансирования в 2020 году по сравнению с 2019 годом на 8,9%. Кассовое исполнение по всем учреждениям составило: в 2019 году – 97,2%, в 2020 году – 95,8%, за 9 месяцев в 2021 года – 88,3% от объема финансирования.

В 2019 году сумма неиспользованных учреждениями денежных средств составила 11 236,9 тыс. рублей (2,8% от суммы финансирования). В 2020 году данная сумма увеличилась на 37,2% и составила 15 417,9 тыс. рублей (4,2% от суммы финансирования).

Наибольший удельный вес в общей сумме неиспользованных средств, выделенных социальным приютам, по состоянию на 01.01.2019 занимает приют Балкыш в Нижнекам. районе в сумме 1 984,8 тыс. рублей (17,7%), приют Асылташ в г. Наб. Челны - 1 242,1 тыс. рублей (11,1%), приют Гаврош в г. Казань – 1035,9 тыс. рублей (9,2%).

По состоянию на 01.01.2020 основной объем неиспользованных средств также приходится на приют Асылташ в г. Наб. Челны - 4 032 тыс. рублей (26,2%), приют Балкыш в Нижнекам. районе в сумме 1 967,5 тыс.

рублей (12,8%), приют СемьЯ в Бавлинск. районе – 1 139,6 тыс. рублей (7,4%).

Анализом отчетных данных по дебиторской, кредиторской задолженности учреждений установлено следующее. За проверяемый период имеется тенденция к снижению дебиторской задолженности и росту кредиторской задолженности. Основной удельный вес в составе кредиторской задолженности занимают средства в резерве предстоящих расходов (на отпуска работников). Просроченная дебиторская и кредиторская задолженности отсутствуют.

5.4. Анализ целевого и эффективного использования средств бюджета республики, направленных на содержание социальных приютов

Выборочной проверкой произведенных социальными приютами расходов средств, использованных не по целевому назначению, не установлено.

Выборочной проверкой банковских операций установлено:

На обслуживание системы мониторинга и контроля автотранспорта с ООО «ЦБ Аутсорсинг» приютами заключены следующие договоры:

- приютом Теплый дом от 01.01.2021 № 19 на сумму 7,2 тыс. рублей, оплата по договору произведена за период с июня по сентябрь 2021 года в сумме 3,0 тыс. рублей;

- приютом Балкыш от 09.01.2019 № 713, от 09.01.2020 № 7, от 11.01.2021 № 86 на сумму 21,6 тыс. рублей, оплата за выполненные работы произведена в сумме 19,8 тыс. рублей;

- приютом Асылташ от 9.01.2019 № 712, от 09.01.2020 № 5, от 01.01.2021 № 1, оплата произведена в общей сумме 37,8 тыс. рублей.

Оплата расходов по договорам произведена по КСФР 1002 КЦСР 0330105080 КВР 244 КОСГУ 225 «Работы, услуги по содержанию имущества» в общей сумме 60,6 тыс. рублей. В соответствии с Порядком применения классификации операций сектора государственного управления, утвержденным приказом Минфина РФ от 29.11.2017 № 209н, указанные расходы в общей сумме 60,6 тыс. рублей следовало осуществлять по статье 226 «Прочие работы, услуги».

Приютом Теплый дом с ФБУЗ «Центр гигиены и эпидемиологии в Республике Татарстан» заключены договоры от 09.01.2019 № 7и № 10 на камерную дезинфекцию. За проверяемый период оплата за выполненные работы произведена по (КСФР 1002 КЦСР 0330105080 КВР 244) КОСГУ 226 «Прочие работы, услуги» в сумме 19,5 тыс. рублей. В соответствии с Порядком применения классификации операций сектора государственного управления, утвержденным приказом Минфина РФ от 29.11.2017 № 209н, данные расходы в сумме 19,5 тыс. рублей следовало осуществлять по статье 225 «Работы, услуги по содержанию имущества».

5.5. Соблюдение требований законодательства при осуществлении государственных закупок

Основной удельный вес контрактов социальных приютов заключен по итогам проведения электронных аукционов и путем проведения малых закупок (до 100 (300) тыс. рублей).

В 2019 году приютом Асылташ с ООО «Проектстройснаб» на предоставление услуг по демонтажу и монтажу ворот, поставке ворот заключено 2 договора от 30.05.2019 и от 31.05.2019 на общую сумму 194,6 тыс. рублей, что превысило установленный лимит по «малым» закупкам на 94,6 тыс. рублей. Следовательно, Учреждение должно было провести аукцион на предоставление указанных услуг.

Приютом СемьЯ в 2019 году с ИП Губайдуллин Р.Ш. заключены договоры от 18.12.2019 №65 и от 25.07.2019 №93 на оказание услуг по заправке картриджей и замене деталей на общую сумму 61,3 тыс. рублей.

Приютом Гнездышко в 2020 году с ИП Сафин Э.А. заключены договоры от 05.03.2020 №6 и от 20.07.2020 №13 на оказание услуг по заправке картриджей на общую сумму 20 тыс. рублей.

Указанные договоры составлены в нарушение требований ст.432 Гражданского кодекса РФ – отсутствует спецификация, содержащая существенные условия, позволяющие однозначно определить полноту исполнения договорных обязательств: условия договоров не содержат информации о наименованиях, количестве и цены заправляемых картриджей.

Приютом СемьЯ заключен государственный контракт от 17.12.2018 г. № 74 с ООО «Витара» на оказание услуг по организации готового горячего питания на сумму 1 163,3 тыс. рублей. Пунктом 2.4. контракта оплата услуг осуществляется Заказчиком в течение 30 (тридцати) дней. В нарушение условий контракта Учреждением оплата за услуги (акт выполненных работ от 31.01.2019 №1) осуществлена 12.03.2019 платежным поручением №140082 в сумме 183,5 тыс. рублей (на 10 дней позже установленного срока).

Анализ закупочных цен на продукты питания

Сравнительным анализом установлена значительная разница закупочных цен на продукты питания в социальных приютах для детей и подростков:

- в приюте Камские зори морковь в сентябре 2020 года закупалась по цене 10 руб. за килограмм, тогда как в приюте Балкыш - 28 руб. за килограмм, или дороже на 180%;

- в приюте Мечта сахарный песок в ноябре 2020 года закупался по цене 22,86 руб. за килограмм, тогда как в приюте Теплый дом - 59,67 руб. за килограмм, или дороже на 161%;

- в приюте Надежда яблоки в ноябре 2020 года закупались по цене 40 руб. за килограмм, тогда как в приюте Ласка - 98,29 руб. за килограмм, или дороже на 145,7%;

- в приюте Балкыш капуста в январе 2020 года закупалась по цене 9,12 руб. за килограмм, тогда как в приюте Ласка - 21,67 руб. за килограмм, или дороже на 137,6%;

- в приюте Балкыш лук в январе 2020 года закупался по цене 8,42 руб. за килограмм, тогда как в приюте Надежда – 15 руб. за килограмм, или дороже на 78,2%;

- в приюте Надежда творог в октябре 2020 года закупался по цене 185,93 руб. за килограмм, тогда как в приюте Камские зори - 301,89 руб. за килограмм, или дороже на 62,4%;

- в приюте Балкыш мясо говядина в ноябре 2020 года закупалась по цене 227,5 руб. за килограмм, тогда как в приюте Гнездышко - 369 руб. за килограмм, или дороже на 62,2%.

- в приюте Камские зори свекла в феврале 2020 года закупалась по цене 7,03 руб. за килограмм, тогда как в приюте Надежда - 11 руб. за килограмм, или дороже на 56,5%;

- в приюте Камские зори бананы в марте 2020 года закупались по цене 44,18 руб. за килограмм, тогда как в приюте Гнездышко - 68,9 руб. за килограмм, или дороже на 56%.

- в приюте Тургай (Мензелинский район) сметана в марте 2020 года закупалась по цене 113,15 руб. за килограмм, тогда как в приюте Шатлык - 162,34 руб. за килограмм, или дороже на 43,5%;

- в приюте Балкыш картофель в феврале 2020 года закупался по цене 6,41 руб. за килограмм, тогда как в приюте Гнездышко за 9 руб. за килограмм, или дороже на 40,4%;

- в приюте Тургай (Мензелинский район) масло сливочное в сентябре 2020 года закупалась по цене 348,98 руб. за килограмм, тогда как в приюте Камские зори - 477,86 руб. за килограмм, или дороже на 36,9%;

- в приюте Надежда груши в октябре 2020 года закупался по цене 70,9 руб. за килограмм, тогда как в приюте Гнездышко - 90,77 руб. за килограмм, или дороже на 28%;

- в приюте Мечта молоко в октябре 2020 года закупалась по цене 42,9 руб. за килограмм, тогда как в приюте Ласка - 51,19 руб. за килограмм, или дороже на 19,3%.

Минимальная цена закупки	Наименование продукта питания	Максимальная цена закупки	Удорожание %
10,0 рублей приют Камские зори	Морковь, 1 кг 	**28,0 рублей** приют Балкыш	**180,0%**
22,9 рублей приют Мечта	Сахарный песок, 1 кг 	**59,7 рублей** приют Теплый дом	**161,0%**
40 рублей приют Надежда	Яблоки, 1 кг 	**98,3 рублей** приют Ласка	**145,7%**
9,1 рублей приют Балкыш	Капуста, 1 кг 	**21,7 рублей** приют Ласка	**137,6%**

При этом, указанные цены на продукты питания не превышают единые начальные (максимальные) цены, размещенные в справочнике региональной информационной системы «Электронный магазин», установленные в качестве максимального порога в целях эффективного расходования бюджетных средств при осуществлении закупок продуктов питания.

5.6. Соблюдение требований законодательства (финансовой дисциплины) к ведению бюджетного (бухгалтерского) учета, составлению и предоставлению отчетности. Проверка достоверности отражения произведенных операций в бухгалтерском учете и отчетности

Проверкой соблюдения порядка организации и ведения бухгалтерского учета в учреждениях установлены нарушения бухгалтерского учета на общую сумму 3 941,2 тыс. рублей, связанные с неотражением в учете банковских гарантий, списанного имущества, переданного в аренду имущества, неисключительных прав. В ряде случаев указанные нарушения привели к искажению годовой бухгалтерской отчетности, за которые предусмотрена административная ответственность.

В нарушение п.351 приказа Минфина РФ от 01.12.2010 №157н «Об утверждении Единого плана счетов бухгалтерского учета для органов государственной власти (государственных органов), органов местного самоуправления, органов управления государственными внебюджетными фондами, государственных академий наук, государственных (муниципальных) учреждений и Инструкции по его применению» (далее – приказ Минфина РФ №157н) приютами на забалансовом счете 10 «Обеспечение исполнения обязательств» не отражены банковские гарантии на общую сумму 1 527,5 тыс. рублей:

- приют Асылташ на общую сумму 367,6 тыс. рублей;
- Камские зори на общую сумму 271,4 тыс. рублей;
- приют Теплый дом на общую сумму 76,7 тыс. рублей;
- приют СемьЯ на сумму 123,8 тыс. рублей;
- приют Гнездышко на общую сумму 264,3 тыс. рублей;
- приют Балкыш на общую сумму 423,7 тыс. рублей.

Кроме того, проверкой установлено, что приютами Камские зори, Теплый дом, СемьЯ и Гнездышко с ООО «БЭК-ОФИС» заключены лицензионные договоры на передачу неисключительных прав (простая неисключительная лицензия) на использование программы для ЭВМ «БОСС» на срок 12 месяцев. Передача неисключительных прав общей стоимостью 40 тыс. рублей (по 10 тыс. рублей каждый приют) на

забалансовом счете 01 «Имущество, полученное в пользование» не отражена, что является нарушением п.333 Инструкции по бухгалтерскому учету, утвержденной приказом Минфина РФ № 157н.

Приютом Теплый дом с МУП «Прогресс» заключен договор безвозмездной аренды опасного производственного объекта газораспределения и газопотребления (котельной) от 20.09.2014 № 001/1 на сдачу в аренду части здания котельной с гаражом. Договор аренды составлен сроком на одиннадцать месяцев, с возможностью последующей пролонгации. Учреждением не выполнено требование статьи 651 Гражданского кодекса Российской Федерации, согласно которому договор аренды, заключенный на срок не менее года, подлежит государственной регистрации и считается заключенным с момента такой регистрации. Приютом в нарушение п. 383 приказа Минфина РФ №157н в 2019 и 2020 годах стоимость нежилых помещений в сумме 245,6 тыс. рублей, переданных в аренду по договору, на забалансовом счете 26 «Имущество, переданное в безвозмездное пользование» не отражена. Кроме того, согласие собственника имущества о передаче помещений сторонней организации отсутствует.

5.7. Операции, связанные с управлением государственным имуществом

Полномочия собственника имущества учреждений от имени Республики Татарстан осуществляются Министерством земельных и имущественных отношений Республики Татарстан. Для осуществления уставной деятельности учреждениям Министерством земельных и имущественных отношений Республики Татарстан передается в оперативное управление государственное имущество. Статьями 131, 164 ГК РФ предусмотрена государственная регистрация права на недвижимость и сделок с недвижимостью. В ходе контрольного мероприятия представлены свидетельства о регистрации права собственности (или выписки из единого госреестра недвижимости) по отдельным объектам недвижимого имущества.

Установлены факты невостребованности имущества в проверяемых учреждениях общей балансовой стоимостью 1 980,9 тыс. рублей.

Так, например, по состоянию на 01.10.2021 года на балансах приютов Асылташ и СемьЯ числятся основные средства, которые не используются в деятельности. Общая балансовая стоимость указанного имущества (кухонное оборудование, бытовая техника) составляет 266,2 тыс. рублей и 672,7 тыс. рублей соответственно.

На балансе приюта Теплый дом числится печь для бани балансовой стоимостью 17,0 тыс. рублей, которая находится в здании бани, переданной Исполнительному комитету Село-Убейского сельского поселения Дрожжановского района по распоряжению Министерства земельных и имущественных отношений Республики Татарстан от 15.06.2020 № 1862-р, и не используется с 22.06.2020.

Котел пищеварочный – 154,4 тыс. рублей

Овощерезательная машина – 39,1 тыс. рублей

Холодильник ШКХ-800 – 85,8 тыс. рублей

Приютом Тургай Мензелинского района в связи с отсутствием водителя не используется автомобиль Fiat Ducato балансовой стоимостью 1 025 тыс. рублей (2010 года выпуска).

5.8. Степень износа оборудования, коммуникаций, анализ основных средств, находящихся в аварийном и ветхом состоянии

Следует отметить, что в проверенных учреждениях значительная часть основных средств, в том числе, непосредственно используемых для оказания услуг, имеет 100% износ.

Так, например, в составе оборудования со 100% износом числятся следующие основные средства:

приют Ласка

- вязальная машина балансовой стоимостью – 41,4 тыс. рублей, дата ввода в эксплуатацию 01.01.2001г.;
- холодильник стоимостью – 14,7 тыс. рублей, дата ввода в эксплуатацию 01.01.2000г.

приют Мечта

- принтер HP1018 балансовой стоимостью – 3,9 тыс. рублей, дата ввода в эксплуатацию 07.12.2007г.;
- холодильник Позис мир - 101-8 балансовой стоимостью – 13,4 тыс. рублей, дата ввода в эксплуатацию 30.06.2011г.

приют Забота

- швейная машина Janomi балансовой стоимостью – 5,8 тыс. рублей, дата ввода в эксплуатацию 31.12.2008г.;

приют Теплый дом

- световой мерцающий ковер млечный путь балансовой стоимостью – 22,1 тыс. рублей, дата ввода в эксплуатацию 25.06.2001г.

приют Гнёздышко

- овощерезка – Робот балансовой стоимостью – 118 тыс. рублей, дата ввода в эксплуатацию 2008 г.;

приют Надежда

- компьютер АМДС балансовой стоимостью – 23,4 тыс. рублей, дата ввода в эксплуатацию 01.01.2006 г.

приют Балкыш

- реабилитационное кресло балансовой стоимостью – 156,2 тыс. рублей, дата ввода в эксплуатацию 2008 г.;
- станок токарный балансовой стоимостью – 54,7 тыс. рублей, дата ввода в эксплуатацию 2003 г.;
- стиральная машина Волга балансовой стоимостью – 25,6 тыс. рублей, дата ввода в эксплуатацию 1999 г.;
- плита электрическая балансовой стоимостью – 21,9 тыс. рублей, дата ввода в эксплуатацию 2001 г.

Кроме того, проверкой наличия автотранспортных средств установлено, что транспорт, числящийся на балансах в социальных приютах, также имеет 100% износ, в ряде случаев эксплуатируется более 15 лет и может представлять угрозу для безопасности при поездках.

№	Учреждение	Автотранспорт	Год выпуска	Используется в целях	Дата ввода в эксплуатацию	Балансовая стоимость	Процент износа (%)
1	Приют Теплый дом	Трактор Т 30-69	2000	очистка от снега, вывоз мусора	22.12.2000	365,2	100
2	Приют Асылташ	ГАЗ 32213	2007	для служебного пользования	2013	370,0	100
3	Приют Тургай Менз.района	LADA 211440	2008	перевозка детей	01.08.2014	230,0	100
4	Приют Балкыш	ВАЗ 21144-20 -010	2008	для служебного пользования	06.02.2008	227,8	100
5	Приют Камские зори	Fiat Ducato	2009	в школы в больницы	30.03.2010	1 025,0	100
6	Приют Тургай Сабин. района	Fiat Ducato	2009	перевозка детей	31.03.2010	1 051,5	97,48
7	Приют Мечта	Fiat Albea	2009	для служебного пользования	10.10.2014	384,4	100
8	Приют СемьЯ	Fiat Albea	2009	перевозка детей	07.08.2015	429,5	100
9	Приют Гнёздышко	Fiat Albea	2009	для служебного пользования	14.04.2021	366,5	100
10	Приют Гнёздышко	Fiat Ducato	2009	перевозка детей	01.01.2010	851,1	100
11	Приют Надежда	LADA-211440	2009	перевозка детей	30.09.2011	245,8	100
12	Приют Тургай Менз.района	Fiat Ducato	2009	перевозка детей	22.12.2014	1 025,0	100

13	Приют Шатлык	Fiat Ducato	2009	перевозка детей	11.01.2010	730,0	100
14	Приют Асылташ	Fiat Ducato	2009	перевозка детей в новый город	2017	730,0	100
15	Приют Теплый дом	Fiat Ducato	2010	перевозка детей	23.03.2010	1 025,0	100
16	Приют Асылташ	Fiat Ducato	2011	перевозка детей в старый город	2019	1 069,0	100
17	Приют Камские зори	LADA 211440	2012	перевозка детей, служеб. поездки	24.12.2012	270,0	100
18	Приют Забота	Renalut Logan	2013	перевозка детей, служеб. поездки	04.03.2021	435,5	100
19	Приют Тургай Сабинский р-н	Renalut Logan	2013	для служебного пользования	31.12.2013	474,6	100
20	Приют Ласка	Lada Granta 21911	2015	перевозка детей	06.02.2015	364,6	100,00
21	Приют Мечта	Луидор 225001	2015	перевозка детей	01.10.2015	990,0	100,00
22	Приют Ялкын	Fiat Ducato	2015	перевозка детей	31.12.2016	2 189,0	93,4
23	Приют Балкыш	Форд Транзит	2017	перевозка детей	18.12.2017	1 401,4	100

Таким образом, основные средства функционируют в режиме, не соответствующем срокам амортизации, что свидетельствует о необходимости перспективного планирования в части мероприятий по обновлению оборудования.

5.9. Соблюдение требований к территории учреждения: наличие ограждения, озеленения, зон отдыха, физкультурно-спортивной и хозяйственной зон; создание безопасных условий пребывания (наличие охранно-пожарной сигнализации, системы видеонаблюдения, кнопки тревожной сигнализации и т.д.)

Согласно представленным данным территории, прилегающих к зданиям приютов ограждены, оборудованы системами наружного освещения, площадками для отдыха, площадками для спортивных мероприятий и зона отдыха. Также во всех приютах имеется и функционирует охранно-пожарная сигнализация, система видеонаблюдения, кнопка тревожной сигнализации.

5.10. Наличие и размер в зданиях и сооружениях функциональных помещений: для медицинского обслуживания, для хранения, приготовления и приема пищи, для занятия физкультурой (спортом), для проведения культурных мероприятий, педагогических занятий, административно-хозяйственного назначения

В соответствии с п.6.3.20, 6.3.21. постановления Кабинета Министров Республики Татарстан от 31.12.2014 №1100 специализированное учреждение для несовершеннолетних должно размещаться в специальных помещениях, соответствующих реализации цели и задач предоставления социальных услуг, располагающих необходимыми в соответствии с законодательством видами коммунальных услуг (отопление, водопровод, канализация, электричество, газ, телефон), отвечающих санитарно-гигиеническим нормам, противопожарным требованиям.

Для создания благоприятных условий пребывания, способствующих

интеллектуальному, эмоциональному, духовному, нравственному и физическому развитию несовершеннолетних, в организации, предоставляющей социальные услуги, в соответствии с законодательством предусматриваются функциональные помещения для проживания детей; для хранения, приготовления и приема пищи; общевоспитательного назначения; для занятий спортом; для медицинского обслуживания; для проведения реабилитационных мероприятий; административно-хозяйственного назначения; санитарные узлы.

В соответствии с возрастом и особенностями развития получателей социальных услуг специализированное учреждение для несовершеннолетних обеспечивает наличие диагностического, развивающего, сенсорного, обучающего, игрового и спортивного оборудования и инвентаря, издательской продукции, мебели, технических и аудиовизуальных средств воспитания и обучения.

Наличие функциональных помещений в социальных приютах представлено в таблице.

Наименование учреждения	Учебные комнаты	Для занятий спортом (физ-рой)	Для чтения книг	Для культурно-массовых м/п	Игровая	Медкабинет	Кабинет психолога	Для реабил-х м/п (сенсор-я комната)	Кабинет труда
Приют Ласка	+	спорт. комната	учебный кабинет	фойе	+	+	+	+	+ мастерская
Приют Мечта	+	нет	учебный кабинет	актов. зал	+	+	+	в кабинете психолога	+
Приют Забота	+	+	комната для чтения	фойе	+	+	+	+	+
Приют СемьЯ	+	проходная комната	библиотека	+	+	+	+	+	+ мастерская
Приют Ялкын	+	спорт зал	учебный кабинет	актовый зал	+	+	+	в кабинете психолога	+
Приют Теплый дом	+	трен. зал, бассейн	библиотека	актовый зал	+	+	+	+	+ мастерская
Приют Гнёздышко	+	спорт зал	в учебной комнате	актовый зал	+	+	+	+	мастерская
Приют Надежда	+	нет	+	актовый зал	+	+	+	в кабинете психолога	+
Приют Камские зори	+	нет	учебный кабинет	актовый зал	+	+	+	+	+

Приют Тургай Мензелин. районе	+	нет	нет	+	+	+	+	В комнате психолога	+
Приют Шатлык	+	спорт .зал	в кабинете психолога	актовый зал	+	+	+	+	+
Приют Тургай Сабин. районе	+	+	учебный кабинет	музыкальный каб-т	+	+	+	+	+
Приют Асылташ	+	+ зал рукопаш. боя, самбо, трен. зал	кабинет соц педагогов	+	+	+	+	+ комната релаксации, соляная комната	+
Приют Балкыш	+	спорт. комната	библиотека	+	+	+	+	+	+

В целом социальные приюты оснащены необходимыми для оказания услуг помещениями. Во всех проверенных учреждениях в наличии имеются столовые, спальные помещения, учебные комнаты, кабинеты труда (в отдельных приютах – мастерские), медицинские кабинеты, кабинеты психолога, игровые комнаты. Для проведения реабилитационных мероприятий имеются кабинеты психолога, сенсорные комнаты, комната релаксации и соляная комната (приют Асылташ).

Помещения для занятий спортом (физкультурой) отсутствуют в следующих социальных приютах: приют Мечта, приют Надежда, приют Камские зори, приют Тургай Мензелинского района. В приюте Шатлык имеется тренажерный зал, в приюте Теплый дом – тренажерный зал и бассейн, в приюте Асылташ также имеется зал для занятий рукопашным боем, самбо, тренажерный зал.

приют Камские зори



приют Мечта

Для чтения книг в 3-х приютах имеются библиотеки, в остальных приютах для этих целей используются учебные комнаты, кабинеты

психологов, социальных педагогов. В приютах Ласка, Забота функции актового зала для проведения культурно-массовых мероприятий выполняет фойе учреждения. Сенсорные комнаты имеются в 10-ти приютах, в 4-х учреждениях сенсорное оборудование расположено в кабинетах психологов.

Обеспеченность жилыми помещениями

Постановлениями Кабинета Министров РТ от 31.12.2014 № 1100 и от 31.12.2009 № 915 для проживания несовершеннолетних в социальном приюте предусмотрены жилые помещения площадью не менее 4,0 кв.м на одного человека. Фактически в ходе контрольных мероприятий установлено, что не во всех учреждениях соблюдаются вышеуказанные нормы проживания.

Например, в приюте Мечта в комнате площадью 16 кв.м проживают 6 детей, в комнате площадью 10,8 кв.м проживают 4 ребенка или на 1 человека приходится 2,7 кв. м.

В приюте Камские зори в 6 комнатах площадь, приходящаяся на 1 спальное место, составляет менее установленного норматива (4 кв.м). Так, в спальне площадью 13,3 кв.м проживает 4 детей или на 1 человека приходится 3,3 кв. метра; в спальне площадью 18,2 кв.м проживает 5 детей или на 1 человека – 3,6 кв.метра.

В приюте Надежда в комнате площадью 17,9 кв.м проживают 6 детей или на 1 человека приходится 3 кв. м., в комнате площадью 13,3 проживают 4 ребенка или на 1 человека приходится 3,3 кв. м.

В приюте Забота в комнате площадью 17,3 кв.м проживают 5 детей или на 1 человека приходится 3,5 кв. м., в комнате площадью 23,7 проживают 7 ребенка или на 1 человека приходится 3,4 кв. м.

приют Надежда

приют Мечта

Оснащенность учреждений средствами, применяемыми при предоставлении услуг

В соответствии с Национальным стандартом РФ ГОСТ Р 52882-2007 «Социальное обслуживание населения. Специальное техническое оснащение учреждений социального обслуживания» (утв. приказом Федерального агентства по техническому регулированию и метрологии от 27 декабря 2007 г. N 560-ст) при предоставлении социальных услуг приютами должны применяться:

<u>средства, применяемые при предоставлении социально-медицинских услуг</u>

- оборудование для проведения медицинских процедур в соответствии с назначениями лечащих врачей – отсутствует в приюте Теплый дом; Тургай Мензелинского района, Балкыш, Гнездышко, в приюте Ласка, СемьЯ, Ялкын - имеется 2 ингалятора, в приюте Шатлык, Забота, Тургай Сабинского района - один ингалятор.

- аппаратура для проведения медико-социального обследования детей – отсутствует у приюта Забота; Теплый дом; в приюте Мечта, Камские зори - имеется 2 тонометра и градусник, Ялкын - 2 тонометра, Балкыш - весы, Тургай Сабинского района – один тонометр;

- оборудование для оказания экстренной доврачебной помощи - отсутствуют у приютов Ласка, Забота, СемьЯ, Ялкын, Теплый дом, Гнездышко, Надежда, Камские зори, Тургай Мензелинского района, Асылташ, Шатлык, в приюте Балкыш - в наличии мешок Амбу;

- тренажеры для лечебно-оздоровительных мероприятий (силовые, гребные, велотренажеры, беговые дорожки, шведские стенки, батут) – отсутствуют в приюте Надежда, тренажеры отсутствуют в приюте СемьЯ, Теплый дом, Гнездышко, Мечта, в приюте Ласка, Забота - в наличии один тренажер, в приюте Камские зори - имеется только батут;

средства, применяемые при предоставлении социально-педагогических и спортивно-оздоровительных услуг:

- компьютеры, принтеры, компьютерные игры; телевизоры;

- игровые комнаты с набором настольных игр, наборы игрушек, столы, ракетки и мячи для настольного тенниса, шахматы, шашки;

- детские спортивные наборы (канат, лестница, кольца, штанги, гантели) – отсутствуют в приюте Гнездышко;

- музыкальные центры - отсутствуют в приюте Гнездышко.

Выборочной проверкой оснащенности учреждений в отдельных случаях установлены факты неполного обеспечения необходимыми техническими средствами.

Кроме того, постановлением Кабинета Министров РТ от 31.12.2009 №915 предусмотрены следующие нормы обеспечения играми и игрушками получателей социальных услуг в социальных приютах для детей и подростков.

N п/п	Наименование игр и игрушек	Единица измерения	Норма на одно койко-место в год		Отсутствуют в приюте
			дети от 3 до 7 лет	дети от 7 до 16 лет	
1	2	3	4	5	6
1.	Санки	штук	0,20	0,10	приют Ласка, Забота, Ялкын, Гнездышко, Тургай Мензел. районе, Балкыш, Шатлык, Тургай Сабин.районе
2.	Электронная игра	штук	0,072	0,140	
3.	Велосипед подростковый	штук	-	0,024	приют Мечта, Гнездышко
4.	Велосипед детский	штук	0,024	-	приют Ласка, «Мечта», «Гнездышко», «Тургай» Мензел. районе, «Балкыш»
5.	Ледянки	штук	0,336	0,168	приют «Забота», «Тургай» Мензел.

					районе, «Балкыш»
6.	Коньки	пар	0,366	0,366	приют «Ласка», «СемьЯ», «Ялкын», «Надежда», «Тургай» Мензел. районе,
7.	Лыжи	пар	0,072	0,072	приют «СемьЯ», «Надежда»
8.	Книга	штук	15,0	15,0	
9.	Игрушка	штук	12,0	6,0	

Проверкой фактического наличия указанных материальных ценностей установлено, что в социальных приютах отдельные наименования отсутствуют.

5.11. Использование бюджетных средств, выделенных на организацию питания в учреждениях, обеспечение мягким инвентарем

Организация питания

Нормы обеспечения питанием получателей социальных услуг в социальных приютах утверждены Постановлением Кабинета Министров Республики Татарстан от 31.12.2009 г. №915 «Об утверждении Положения о порядке расчета нормативных затрат на оказание социальных услуг организаций социального обслуживания и подушевых нормативов финансирования социальных услуг, предоставляемых поставщиками социальных услуг в Республике Татарстан».

Постановлением Кабинета Министров Республики Татарстан от 31.12.2014 №1100 «Об утверждении Порядка предоставления социальных услуг поставщиками социальных услуг в стационарной форме социального обслуживания в Республике Татарстан» обеспечение питанием в социальных приютах предусмотрено 4 раза в сутки. В 2-х социальных приютах услуги по организации питания переведены на аутсорсинг (приюты Асылташ, СемьЯ). 12 приютов осуществляют приготовление пищи в самих учреждениях.

Стоимость питания на одного воспитанника рассчитывается в соответствии с нормативными затратами, установленными Постановлением Кабинета Министров Республики Татарстан №915 от 31.12.2009 года и составляет на 2019г., 2020г., 2021г. - 194,94 рублей.

Выборочной проверкой фактического исполнения учреждениями рациона питания получателей услуг установлено, что по отдельным видам продуктов нормы питания не соблюдаются. Обслуживаемые зачастую недополучают овощи, фрукты, яйца, молочные продукты, мясо птицы, сыр, творог, какао.

При этом, питание в приютах осуществляется с превышением норм по крупам, бобовым и макаронным изделиям, кондитерским изделиям, мясу птицы, колбасным изделиям, достигающим в отдельных случаях более 100 процентов.

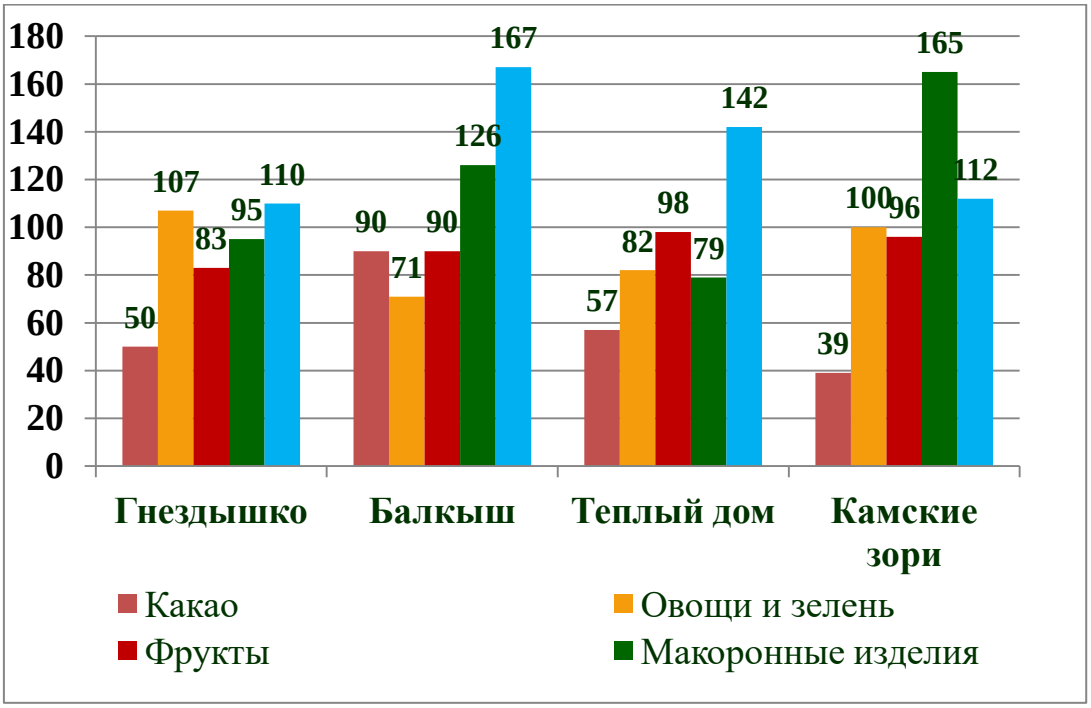

В 2019 году фактическое потребление менее утвержденной нормы составило:

- фруктов - в приютах Гнездышко – 59,1%, Теплый дом - 71,7%, Асылташ - 76,1%, Камские зори – 87,2% от нормы;

- овощей и зелени – в приютах Теплый дом - 37,9%, Гнездышко - 73%; Балкыш - 70,3%;

- молока и молочных продуктов – в приютах Камские зори - 87%, Асылташ при норме потребления молока и кисломолочных продуктов 566,5 граммов на человека в день, фактически воспитанникам ежедневно выдается по 200 грамм молока или кисломолочных продуктов, кроме этого за 14 дней: по 3 раза чай с молоком, какао с молоком, 2 раза кофейный напиток, 10 раз молочная каша;

- яиц – в приюте Гнездышко – 49,4%, Теплый дом - 73,4%;

- какао - в приюте Камские зори – меньше нормы в 3 раза.

- мясу птицы – в приюте Гнездышко – 66,6%, Теплый дом – 78,8%.

- творогу – в приюте СемьЯ - 40,5% от нормы, Асылташ - 50,8%.

- сыру – в приюте Асылташ – 31,9% от нормы.

При этом, превышение норм установлено: в приюте Камские зори - крупы, бобовые – на 53,6%, кондитерские изделия – на 43,6%, макаронные изделия – на 43,5%, мясо – на 18,1%; в приюте Гнездышко крупы и бобовые – на 88,8%, макаронные изделия – на 120,3%; в приюте Асылташ потребление макаронных изделий превысило установленный норматив в 3,1 раза, в приюте Балкыш - крупы и бобовые на 74,5% выше нормы, макаронные изделия – на 53,4%.

В 2020 году фактическое потребление менее утвержденной нормы составило:

- фруктов - в приютах Гнездышко - 82,6%, Асылташ - 76,1%;

- овощей и зелени – в приютах Теплый дом – 81,8%, Балкыш - 70,6%;

- яиц – в приюте Гнездышко - 81,7%,

- какао - в приюте Гнездышко - 50%, в приюте Камские зори – 38,6%., Теплый дом – 56,8%,

- рыбы – в приюте Балкыш - 39,5% от нормы,

- творога – в приюте Балкыш - 74,6% от нормы.

Превышение норм установлено: в приюте Камские зори - макаронные изделия – на 64,9%, крупы, бобовые – на 61,8%, мясо – на 19,7%; Теплый дом - колбасные изделия – на 25,9%, крупы и бобовые – на 39,4%.

За 9 месяцев 2021 года в приюте Теплый дом фактическое потребление какао составило от нормы – 26,5 %, овощей и зелени – 50,6 %, макаронных изделий – 55,6 %, фруктов – 78,4 %; в приюте Балкыш - рыбы от нормы 46,1 %, какао – 54,2 %, картофеля – 60,0 %, овощей и зелени – 61,4 %, сухофруктов – 63,2 %, мяса птицы – 72,3 %, колбасных изделий – 72,6 %. Превышение нормы потребления в приюте Балкыш - кондитерских изделий на 37,0 %, муки пшеничной – на 68,5 %, крупы и бобовых – на 68,7 %.

Обеспеченность мягким инвентарем

Нормы обеспечения одеждой, обувью и мягким инвентарем воспитанников приютов установлены постановлением КМ РТ от 31.12.2009

№ 915 «Об утверждении Положения о порядке расчета норматива финансирования государственных услуг в области социального обслуживания населения Республики Татарстан».

Выборочной проверкой обеспечения воспитанников одеждой, обувью во время пребывания в приюте установлено, что дети и подростки обеспечиваются одеждой и обувью по мере необходимости, с учетом имеющихся у ребенка личных вещей, пригодных к использованию. Выдача предметов одежды и обуви отражается в арматурной карточке, которая заводится на каждого ребенка.

Пунктом 6.3.19. постановления Кабинета Министров РТ от 31.12.2014 № 1100 «Об утверждении Порядка предоставления социальных услуг поставщиками социальных услуг в стационарной форме социального обслуживания в Республике Татарстан» установлено, что при выпуске получателю социальных услуг предоставляются одежда и обувь, соответствующие сезону, **в случаях и в порядке, предусмотренных законодательством.**

При этом, контрольным мероприятием установлено, что в семи приютах республики воспитанники при выпуске забирают с собой все предметы одежды и обуви, выданные ему в пользование во время пребывания в социальном учреждении. В шести учреждениях - полученные в пользование предметы одежды и обуви сдаются несовершеннолетним на склад приюта, отметка о сдаче проставляется в арматурной карточке. В одном приюте – ребенку, при переводе в детский дом выдается одежда по

сезону.

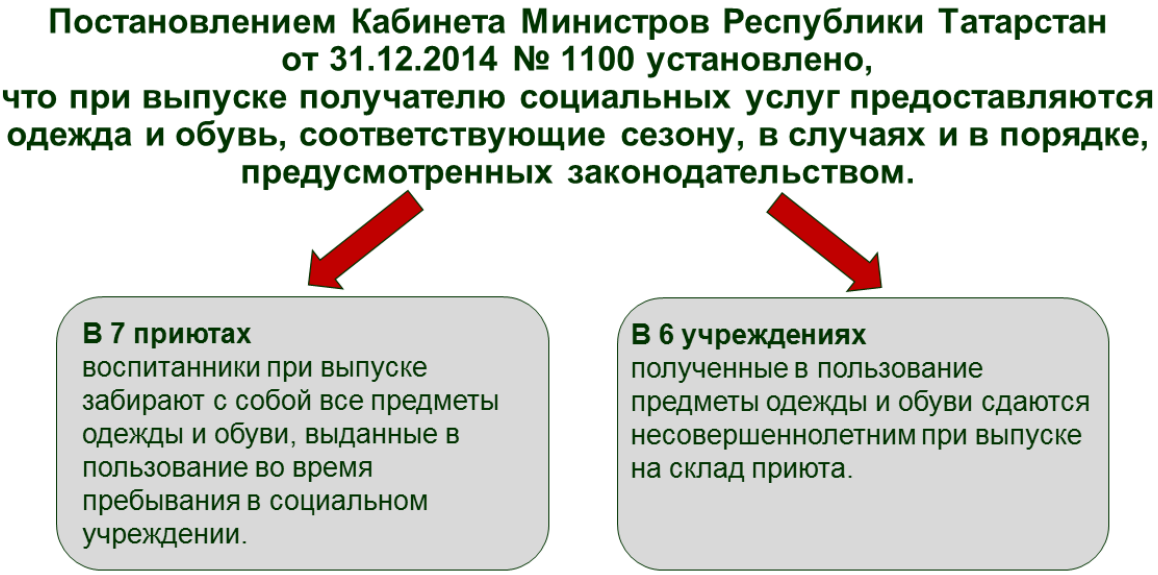

Таким образом, отсутствует единый подход по обеспечению несовершеннолетних необходимыми предметами одежды и обуви при выпуске из приюта. Данный вопрос требует нормативного урегулирования.

5.12. Обеспеченность необходимыми кадровыми ресурсами

- соотношение штатной и фактической численности сотрудников социальных приютов;

- уровень совместительства.

Соотношение штатной и фактической численности сотрудников социальных приютов по состоянию на 1 января соответствующего года представлено в таблице.

Уровень обеспеченности реабилитационных центров кадровыми ресурсами			
	2019 год	2020 год	9 мес. 2021 года
Число штатных должностей	714,3	714,3	713,3
Число занятых должностей	662,39	665,2	640,05
Число физических лиц	664	684	658

Укомплектованность штатов занятыми должностями, %	92,7	93,1	89,7
Укомплектованность штатов физическими лицами,%	93	95,8	92,3
Коэффициент совместительства	1,08	1,04	1,08

Согласно данным, представленным социальными приютами, штатная численность по учреждениям в 2019-2020 годы составляла по 714,3 единиц, за 9 месяцев 2021 года - 713,3 единиц. Укомплектованность штатов занятыми должностями в 2019-2020 годы и 9 месяцев 2021 года составляла 92,7%; 93,1%; 89,7% соответственно. Укомплектованность штатов физическими лицами в 2019-2020 годы и 9 месяцев 2021 года составляла 93%; 95,8%; 92,3% соответственно.

В среднем по всем учреждениям коэффициент совместительства в среднем составляет – 1,0. При этом по отдельным должностям коэффициент совместительства выше: приют Тургай Мензелинского района – 1,5 (2020 год – психолог), приют Ласка - 1,5 (2019, 2021 годы, работники по обслуживанию зданий и территории).

Наименьшая укомплектованность штатов физическими лицами приходится на:

в 2019 году - приют Ласка (75%), Шатлык (88,1%), Тургай Мензелинского района (84,4%), Асылташ (88,8%), Мечта (85,1%);

в 2020 году – приют Ласка (83,3%), Ялкын (86,1%), Мечта (87,2%), Шатлык (88,1%);

за 9 месяцев 2021 года - приют Шатлык (81%), Ласка (81,3%), Тургай в Менз. районе (82,2%), Асылташ (82,8%), Мечта (87,2%); Балкыш (89%).

При этом наименьшая укомплектованность отмечается в следующих приютах:

- медицинскими работниками - приют Асылташ (9 мес. 2021 года - 72,7%), Балкыш (9 мес.2021 года, медсестра 75%), Ялкын (2019 год - 62,5%), Мечта (2019, 2020 год, 9 мес.2021 года - 80%); СемьЯ (медсестра 2019 год, 9 мес.2021 года – 75%, 2020 год – 50%), Камские зори - (2019 год – медсестра – 50%);

- педагогическими работниками - приют Балкыш (2019-2020 годы и 9 мес.2021 года, педагог-психолог 43,5%); Мечта (2019, 2020 год – 66,7%); Шатлык (2019 год – 66,7%, 2020 год – 33,3%, 9 мес.2021 года – 40%), Тургай

в Менз. районе (2019, 2020 год, 9 мес.2021 года – психолог – 66,7%), Камские зори - (2020 год – 50%), Теплый дом - (9 мес.2021 года – 66,7%);

- воспитатели - приют Ялкын (2020 год – 83,3%), Ласка (2019, 2020 год и 9 мес. 2021 года - 70%), Шатлык (2019, 2020 год – 81,8%, 9 мес.2021 года – 80%);

- работники по организации питания - приют Ласка (2019 год - 50%), Тургай в Сабин. районе (2020 год – 66,7%);

- работники по обслуживанию зданий и территории - приют Балкыш (9 мес.2021 года - 75%); Ялкын (2019 год - 80%), Мечта (9 мес. 2021 года – 66,7%); Ласка (2019 год - 40%, 2020 год и 9 мес.2021 года – 66,7%);

- водитель автомобиля - приют Тургай в Мензелинском районе (50%).

Информация о среднемесячной заработной плате

(тыс. рублей)

Учреждение	директор		Замдиректо-ра, главбух, рук-ль стр. подразд-я		врачи		педагоги		Специали-сты по социальной работе		средний медицинский персонал		воспитатели	
	2019	2020	2019	2020	2019	2020	2019	2020	2019	2020	2019	2020	2019	2020
Приют Ласка	66,6	55,5	42,9	46	28,5	28,9	36,1	41	43,7	48	42,9	40,9	36	38,6
Приют Мечта	47,9	55,2	35,1	39,8	31,6	26,6	25,7	29,7	32	34,1	32	35,3	31,6	34,7
Приют Забота	59,4	53,1	38,9	36	12,3	12,3	25,4	25,7	36,8	38,4	34,6	36,7	32,3	24,5
Приют СемьЯ	62,6	51,7	38,1	38,5	19,6	27	22	30,4	26,9	32,6	27,9	30,4	34,2	29,4
Приют Ялкын	51,4	46	36,6	39,6	20,7	26,3	30,3	27,6	33,5	33,6	29	30,5	29,9	35,3
Приют Теплый дом	56,5	58,8	42,7	43,2	0	27,2	33	37,2	32,8	34,1	29,1	32,5	34,9	36,6
Приют Гнёздышко	46,3	59,2	44	58,6	14,3	13,9	22,6	30,9	33,4	33,1	32,5	36,8	22,9	39,3
Приют Надежда	59,6	52,3	47,2	44,9	12,5	12,5	22,5	17,4	31,7	26,5	32,2	26,8	32,8	28,7
Приют Камские зори	54,9	52,5	44,8	45,6	26,8	23,8	30,4	29,7	28,5	28,2	25,6	28,9	35,9	32,5
Приют Тургай в	60,5	52,9	49,1	48	25,7	24	22	25,5	41,8	36,7	39,6	31,6		

Менз.районе														
Приют Шатлык	55,5	67	39,8	38,8	34,5	22,3	28,6	35,4	29,1	29,2	28,5	36,8	36,8	43,1
Приют Тургай в Сабин. районе	55	48	40	31,7	29,9	19,1	25,6	21,1	31,3	20,6	32,5	18,9	32,6	31,2
Приют Асылташ	49,7	63,4	49,2	57,5	25,3	28,6	33,6	30,4	32,5	33	29,3	33,6	41	42,8
Приют Балкыш	61,9	65,2	42,4	38,6	25,5	27	32,9	40,3	32,5	38,5	36,5	38,3	32,9	40,6
Средняя зарплата по учреждениям	56,3	55,8	42,2	43,3	21,9	22,8	27,9	30,2	33,3	33,3	32,3	32,7	31,0	32,7

Приведенные данные свидетельствуют о незначительном росте среднемесячной заработной платы в 2020 году по сравнению с 2015 годом основных категорий работников, оказывающих социальные услуги, в том числе: педагогов – на 8,2%, воспитателей – на 5,5%, врачебного персонала – на 4,1%, среднего медицинского персонала – на 1,2%. Среднемесячная заработная плата специалистов по социальной работе – осталась на прежнем уровне.

В 2021 году среднемесячная заработная плата по отдельным должностям возросла по сравнению с 2019 годом. Так, например, в приюте СемьЯ рост зарплаты специалистов по социальной работе составил 89,2%, врачей 43,4%, прочего персонала – 56,6%. В приюте Шатлык зарплата специалистов по социальной работе – на 51%, среднего медицинского персонала – на 31,5%. В приюте Балкыш среднемесячная зарплата педагогов возросла на 32,7%, воспитателей на 31,8%. При этом, в отдельных приютах уровень среднемесячной зарплаты в 2021 году по сравнению с 2019 годом снизился. Например, в приюте Шатлык у врачей – на 24,3% (в 2020 году по сравнению с 2019 годом – на 35,2%), в приюте Надежда у воспитателей – на 11,4%, специалистов по соцработе – на 11,2%.

Анализом представленных данных установлено, что уровень среднемесячной заработной платы основных категорий сотрудников учреждений значительно различается.

Так, среднемесячная заработная плата варьируется в диапазоне:

<u>руководитель учреждения</u>

2019 год – от 46,3 тыс. рублей (приют Гнездышко) до 66,6 тыс. рублей (приют Ласка); при этом в целом по всем учреждениям средняя заработная плата руководителей составляет 56,3 тыс. рублей;

2020 год - от 46 тыс. рублей (приют Ялкын) до 65,2 тыс. рублей (приют Балкыш); при этом в целом по всем учреждениям средняя заработная плата руководителей составляет 55,8 тыс. рублей;

заместитель руководителя, главный бухгалтер, руководитель структурного подразделения

2019 год – от 35,1 тыс. рублей (приют Мечта) до 49,2 тыс. рублей (приют Асылташ) при средней заработной плате по всем учреждениям 42,2 тыс. рублей;

2020 год – от 31,7 тыс. рублей (приют Тургай Сабинского района) до 58,6 тыс. рублей (приют Гнездышко) при средней заработной плате по всем учреждениям 43,3 тыс. рублей;

врачебный персонал

2019 год - от 12,3 тыс. рублей (приют Забота) до 34,5 тыс. рублей (приют Шатлык) при средней заработной плате по всем учреждениям 21,9 тыс. рублей;

2020 год - от 12,3 тыс. рублей (приют Забота) до 28,9 тыс. рублей (приют Ласка) при средней заработной плате по всем учреждениям 22,8 тыс. рублей;

педагоги

2019 год - от 22 тыс. рублей (приют СемьЯ) до 36,1 тыс. рублей (приют Ласка) при средней заработной плате по всем учреждениям 27,9 тыс. рублей;

2020 год - от 17,4 тыс. рублей (приют Надежда) до 41 тыс. рублей (приют Ласка) при средней заработной плате по всем учреждениям 30,2 тыс. рублей;

специалисты по социальной работе

2019 год - от 26,9 тыс. рублей (приют СемьЯ) до 43,7 тыс. рублей (приют Ласка) при средней заработной плате по всем учреждениям 33,3 тыс. рублей;

2020 год - от 20,6 тыс. рублей (приют Тургай Сабинского района) до 48 тыс. рублей (приют Ласка) при средней заработной плате по всем учреждениям 33,3 тыс. рублей;

средний медицинский персонал

2019 год - от 26,9 тыс. рублей (приют СемьЯ) до 42,9 тыс. рублей (приют Ласка) при средней заработной плате по всем учреждениям 32,3 тыс. рублей;

2020 год - от 18,9 тыс. рублей (приют Тургай Сабинского района) до 40,9 тыс. рублей (приют Ласка) при средней заработной плате по всем учреждениям 32,7 тыс. рублей;

воспитатели

2019 год – от 22,9 тыс. рублей (приют Гнездышко) до 41 тыс. рублей (приют Асылташ) при средней заработной плате по всем учреждениям 31 тыс. рублей.

2020 год – от 24,5 тыс. рублей (приют «Забота») до 42,8 тыс. рублей (приют Асылташ) при средней заработной плате по всем учреждениям 32,7 тыс. рублей.

Вакансии

Выборочной проверкой наличия в учреждениях вакантных ставок установлено следующее.

В приюте Асылташ по состоянию на 07.10.2021 числится 24 вакантные ставки (или 42,5%) из 56,5 единиц, предусмотренных штатным расписанием на 2021 год по указанным должностям. Вакантными являлись ставки: воспитатель – 7, кухонный работник – 4, помощник воспитателя – 4, медицинская сестра – 3, специалист по социальной работе – 2, заведующий приемным отделением – 1, машинист по стирке и ремонту спецодежды – 1, специалист по персоналу – 1, дворник – 1.

В приюте Камские зори на 07.10.2021 числится 3 вакантные ставки из 46 единиц, предусмотренных штатным расписанием на 2021 год: воспитатель – 1, юрисконсульт – 1, уборщик производственных помещений – 1.

В приюте Теплый дом на 01.10.2021 вакантными являлись следующие ставки: воспитатель - 1 ст., социальный педагог 1 ст., врач-педиатр 0,5 ставки.

В приюте Тургай в Сабинском районе в 2019 году и 2021 году вакантны ставки психолога, на момент проверки – руководителя.

В приюте Шатлык - из 2,5 ставок педагога занята 1 ставка.

В приюте Мечта в 2019-2021 годы вакантна ставка психолога.

В приюте Балкыш – в 2019-2021 годы из 2,3 ставок педагога-психолога занята 1 ставка.

Наличие вакантных ставок в социальных приютах может привести к невыполнению отдельных видов услуг, предусмотренных уставами учреждений.

Соотношение штатных ставок воспитателей и численности воспитанников в социальных приютах представлено в таблице.

№	Учреждение	Численность воспитанников (плановая мощность приюта)	Кол-во ставок воспитателей по штатному расписанию	Соотношение числа воспитанников к количеству ставок воспитателей
1	Приют Ласка	30	10	3,0
2	Приют СемьЯ	31	11	2,8
3	Приют Тургай в Сабинском районе	25	9	2,8
4	Приют Гнёздышко	31	12	2,6
5	Приют Камские зори	31	12	2,6
6	Приют Теплый дом	30	12	2,5
7	Приют Шатлык	25	10	2,5
8	Приют Мечта	31	14	2,2
9	Приют Надежда	30	14	2,1
10	Приют Ялкын	31	15	2,1
11	Приют Тургай в Мензелинском районе	25	13	1,9
12	Приют Забота	23	12	1,9
13	Приют Асылташ	50	34,5	1,4
14	Приют Балкыш	50	35	1,4

Как видно из таблицы, соотношение числа воспитанников к количеству ставок воспитателей в приютах различается и составляет от 1,4 до 3-х единиц.

5.13. Проверка использования бюджетных средств, выделяемых на капитальный ремонт, реконструкцию и строительство объектов. Количество учреждений, в которых проведен капитальный ремонт. Количество учреждений, требующих проведение капитального ремонта

Степень износа зданий приютов в среднем составляет 50,7 %, в приюте Тургай в Мензелинском районе и приюте Шатлык здания изношены на 100 %.

Приют	Год постройки	Площадь здания	Степень износа здания, %	Год проведения кап. ремонта
приют Ласка	1982	1 062,6	57,82	2017
приют Мечта	1981	837,6	11,84	2019
приют Забота	1990	777,3	77	2019

приют СемьЯ	2010	1 213,3	21	2021
приют Ялкын	1968	861	62,5	2020
приют Теплый дом	2008	2 037,9	41,8	2020
приют Гнёздышко	1985	1 128,4	35	2020
приют Надежда в	1985	734,3	77,99	2021
приют Камские зори	2001	1 294,5	45	2020
приют Тургай в Менз. районе	1917	487,7	100	2015
приют Шатлык	1975	1 184,1	100	2015
приют Тургай в Сабин. районе	2001	2 943,4	1,4	2020
приют Асылташ	1978	3 684,0	19,69	2020
приют Балкыш	1977	3 338,4	58,15	2020

Заказчиком при проведении работ по капитальному ремонту выступает ГКУ «Главное инвестиционно-строительное управление Республики Татарстан». В проверяемом периоде капитальный ремонт проведен в 11 учреждениях. В приюте Тургай в Мензелинском районе и приюте Шатлык в Пестречинском районе последний капитальный ремонт проведен более 6 лет назад.

Также учреждениями в проверяемом периоде проводился текущий ремонт помещений.

<u>приют Теплый дом в Дрожжановском районе</u>

1) приютом заключен государственный контракт от 18.10.2019 № 119000032 с ООО «НордПром» на выполнение работ по текущему ремонту здания стационара на сумму 955,5 тыс. рублей. Срок исполнения контракта с 20.10.2019 по 20.11.2019.

На основании акта о приемке выполненных работ формы КС-2 и справки о стоимости выполненных работ и затрат формы КС-3 от 18.11.2019 № 1 приняты и оплачены в полном объеме работы на сумму 955,5 тыс. рублей.

2) приютом заключен контракт на выполнение подрядных работ от 19.11.2019 № 119000032/1 с ООО «НордПром» на выполнение работ по текущему ремонту здания стационара на сумму 44,5 тыс. рублей. Срок исполнения контракта – в течение 10 дней с момента заключения контракта.

На основании акта о приемке выполненных работ формы КС-2 и справки о стоимости выполненных работ и затрат формы КС-3 от 24.11.2019 № 1 приняты и оплачены в полном объеме работы на сумму 44,5 тыс. рублей.



приют СемьЯ в Бавлинском районе

1) приютом заключен государственный контракт от 05.08.2019 № 07 с ООО «Энергомонтажстрой» на выполнение работ по текущему ремонту сауны на сумму 320,0 тыс. рублей. Срок исполнения контракта с 05.08.2019 по 31.12.2019. Заключено соглашение о расторжении контракта от 20.12.2019 №5 на сумму 277,9 тыс. рублей.

На основании акта о приемке выполненных работ формы КС-2 и справки о стоимости выполненных работ и затрат формы КС-3 от 26.11.2019 № 1 приняты и оплачены в полном объеме работы на сумму 277,9 тыс. рублей.

2) приютом заключен договор подряда от 02.12.2019 № 2019.16 с ООО «Энергомонтажстрой» на ремонт помещений на сумму 180,0 тыс. рублей. Срок исполнения договора с 02.12.2019 по 31.12.2019.

На основании акта о приемке выполненных работ формы КС-2 и справки о стоимости выполненных работ и затрат формы КС-3 от 04.12.2019 № 1 приняты и оплачены в полном объеме работы на сумму 180,0 тыс. рублей.

3) Учреждением заключен государственный контракт от 16.08.2021 № 04 с ООО «АК-СТРОЙ» на выполнение работ по текущему ремонту помещений на сумму 470,3 тыс. рублей. Срок исполнения контракта с 16.08.2021 по 31.12.2021. Контракт находится на стадии исполнения.



приют Камские зори в Менделеевском районе

1) приютом заключен договор от 23.07.2019 № 23/07-смр с ООО «Строитель» на оказание услуг по монтажу лестницы и монтажу крыльцы выхода эвакуации на сумму 300,0 тыс. рублей. Срок исполнения контракта до 30.11.2019.

На основании акта о приемке выполненных работ формы КС-2 и справки о стоимости выполненных работ и затрат формы КС-3 от 16.10.2019 № 1 приняты и оплачены в полном объеме работы на сумму 300,0 тыс. рублей.

2) приютом заключен договор от 02.07.2021 № 2/07-смр с ООО «ТатРегионСтрой» на оказание услуг по текущему ремонту пожарной лестницы (аварийный выход для дошкольников) на сумму 421,3 тыс. рублей. Срок исполнения контракта до 31.12.2021.

На основании акта о приемке выполненных работ формы КС-2 и справки о стоимости выполненных работ и затрат формы КС-3 от 30.07.2021 № 1 приняты и оплачены в полном объеме работы на сумму 421,3 тыс. рублей.

5.14. Использование средств, выделенных на реализацию мероприятий в рамках национальных проектов

За проверяемый период средства на реализацию мероприятий в рамках национальных проектов не выделялись.

5.15. Определение степени достижения значений целевых индикаторов и показателей, установленных подпрограммой «Модернизация и развитие социального обслуживания населения Республики Татарстан» на 2014-2025 годы государственной программы «Социальная поддержка граждан Республики Татарстан" на 2014-2025 годы», утвержденной Постановлением Кабинета Министров Республики Татарстан от 23.12.2013 №1023

№ п/п	Индикаторы оценки конечных результатов подпрограммы	2019 год		2020 год	
		план	факт	план	факт
1.	Доля граждан, получивших социальные услуги в государственных организациях социального обслуживания, в общем числе граждан, имеющих право на получение социальных услуг и обратившихся за их получением в организации социального обслуживания, %	99,5	100,0	100	100,0
2.	Доля специалистов, прошедших повышение квалификации, от общего количества специалистов отрасли, направляемых на повышение квалификации, %	90,0	105,0	90,0	92,0
3.	Доля граждан, реализовавших свое право на получение мер социальной поддержки, от числа граждан, имеющих право и обратившихся за их получением, %	99,0	100,0	99,0	100,0
4.	Количество разработанных методических материалов (рекомендаций, пособий, проектов), ед.	320	359	150	160
5.	Доля государственных организаций социального обслуживания населения, деятельность которых не соответствует установленным критериям (стандартам), %	0	0	0	0
6.	Количество организаций, которым предоставлены в безвозмездное пользование площади для предоставления социальных услуг, ед.	11,0	12,0	11,0	12,0
7.	Установление дополнительных мер государственной поддержки педагогическим работникам – молодым специалистам государственных организаций социального обслуживания РТ, принятым на работу в течение года после окончания образовательной организации высшего образования, %	100,0	100,0	100,0	100,0
8.	Удельный вес государственных организаций социального	95,0	95,0	95,0	95,0

	обслуживания, доведенных до норм СанПиН, в общем количестве государственных организаций социального обслуживания, %				

Согласно представленной Министерством труда, занятости и социальной защиты Республики Татарстан информации значения целевых индикаторов, установленных подпрограммой «Модернизация и развитие социального обслуживания населения Республики Татарстан» на 2014-2025 годы достигнуты.

Результаты контрольного мероприятия

1. В 2021 году в Республике Татарстан действуют 14 учреждений социального обслуживания, предназначенных для временного проживания детей и подростков, оказавшихся в трудной жизненной ситуации. Социальные приюты расположены на территории 13 муниципальных районов Республики Татарстан и в городе Набережные Челны.

2. Объем финансирования учреждений за 2019-2020 годы составил 763 470,2 тыс. рублей, за 9 месяцев 2021 года – 276 334,7 тыс. рублей.

3. Общий объем выявленных нарушений составил 6 461,6 тыс. рублей. Наибольший объём нарушений связан с ведением бухгалтерского учета, искажением финансовой отчетности и распоряжением государственной собственностью.

4. Установлены факты размещения воспитанников в комнатах площадью ниже установленной нормативами (4 кв.м на человека).

5. Существует проблема с наличием в приютах отдельных помещений для занятий спортом, проведения культурно-массовых мероприятий.

6. Установленные нормы питания по отдельным видам продуктов не выполняются.

7. Выявлена значительная разница закупочных цен на одноимённые продукты питания.

8. Отсутствует единый подход по обеспечению несовершеннолетних необходимыми предметами одежды и обуви при выпуске из приюта.

9. Установлены факты неполного обеспечения приютов необходимым оборудованием для предоставления услуг.

10. Значительная часть основных средств, непосредственно используемых для оказания услуг, имеет 100% износ. Основные средства функционируют в режиме, не соответствующем срокам амортизации. Например, автотранспорт в социальных приютах, предназначенный для перевозки детей, имеет существенный физический износ - в ряде случаев эксплуатируется более 15 лет и может представлять угрозу для безопасности при поездках.